




Муниципальное общеобразовательное учреждение-
средняя общеобразовательная школа №3
г.Красный Кут Саратовской области
Центр образования цифрового и гуманитарного профилей «Точка роста»

<p>«Согласовано» Руководитель центра «Точка роста» МОУ-СОШ №3 г.Красный Кут  /Карамышева С.Ю. /</p>	<p>«Утверждено» Директор МОУ-СОШ №3 г.Красный Кут  /Жукова О.А./ Приказ № <u>81/1</u> от <u>28</u> <u>08</u> <u>2024</u>г.</p> 
---	--

**Дополнительная общеобразовательная программа
социально-гуманитарной направленности
«Первая медицинская помощь»**

Уровень программы: ознакомительный
(ознакомительный, базовый или углубленный)

Срок реализации программы: 1 год (36 ч.)
(общее количество часов)

Возрастная категория: 11 - 16 лет

**ДОКУМЕНТ ПОДПИСАН
ЭЛЕКТРОННОЙ ПОДПИСЬЮ**

Жукова Олеся Александровна
сертификат: 3c003233c0984404
действителен с 01.08.2021 г. по 01.08.2026 г.

Составитель:
Константинова Мария Викторовна
педагог дополнительного образования
МОУ-СОШ №3 г. Красный Кут Саратовской области

г. Красный Кут

2024г.

Пояснительная записка

Программа составлена в соответствии с Положением о структуре, порядке и утверждения дополнительной общеобразовательной общеразвивающей программы МОУ – СОШ № 3 г. Красный Кут Саратовской области.

Для повышения уровня подготовки учащихся необходимо уйти от формализма в учебном процессе, создать для ученика ситуацию, близкую к реальной. Обучение в школе на уроках ОБЖ должно строиться в виде проблемных и игровых занятий с имитацией самых различных видов несчастных случаев. **Основная цель подобных занятий — отработать тактику и навыки правильного поведения, способы быстрого сбора информации о пострадавшем.**

Новизна. Активизации учебного процесса способствуют различные способы организации познавательной деятельности учащихся на уроках. Успешность освоения программы намного повышается при использовании в процессе обучения практикумов, тестов, ситуационных задач, конкурсов и соревнований. Предметно-практическая деятельность в учебном процессе помогает уяснить практическую значимость приобретаемых знаний, развивает кругозор, помогает овладеть практическими умениями, развивает сенсорно-двигательную сферу школьника.

Отличительной особенностью реализации программы является индивидуальный, личностно-ориентированный подход к конкретному ученику на всех этапах образовательного процесса, при выходе на его личностный, предметный, коммуникативный результаты.

Педагогическая целесообразность программы заключается в том, что она является целостной и непрерывной в течение всего процесса обучения, и позволяет учащемуся шаг за шагом раскрывать в себе навыки оказания первой медицинской помощи и самореализоваться в современном мире. Программа направлена на развитие в ребенке интереса к оказанию первой медицинской помощи, значительно расширяющей кругозор и образованность ребенка.

Цель курса: приобретение навыков распознавания неотложных состояний и умений оказывать первую доврачебную помощь

Задачи курса:

- изучить основы медицинских знаний и правила оказания первой помощи в повседневной жизни, при несчастных случаях и травмах;

- формировать чувство необходимости знаний основ медицины и правил оказания первой помощи;
- развить необходимые качества личности для умелого и грамотного использования навыков оказания первой помощи во время неотложной ситуации;
- привить навыки оказания первой необходимой помощи в различных жизненных ситуациях;
- помочь учащимся в выборе профессии.

Объем программы: 36 академических часов

Нормативный срок освоения программы: 1 год (9 месяцев).

Количество учебных недель: 36

Число обучающихся в группах: 20 – 25 человек.

Уровень сложности программы: стартовый

Режим занятий: 1 час в неделю по 45 мин.

Возраст обучающихся: 11-16 лет

Категория состояния здоровья обучающихся: ограниченные возможности здоровья у учащихся: задержка психического развития, нарушение речи.

Для обучающихся с ограниченными возможностями здоровья используется технология разноуровневого обучения, помощь педагога в качестве наставника

Формы организации образовательного процесса: очная

При введении карантинных мероприятий в программе используются следующие формы дистанционных образовательных технологий:

- видео-занятия, лекции, мастер-классы;
- открытые электронные библиотеки, виртуальные музеи, выставки;
- тесты, викторины по изученным теоретическим темам;
- адресные дистанционные консультации.

Для более полного и качественного усвоения материала по тематике безопасности жизнедеятельности рекомендуются **формы организации деятельности учащихся:** групповая, парная, индивидуальная, коллективная; **формы организации занятий:** лекции, семинары, практические занятия, беседы, познавательные игры, проектная деятельность.

Планируемые результаты

Личностными результатами изучения данного курса внеурочной деятельности являются:

- развитие личностных, в том числе духовных и физических, качеств, обеспечивающих защищённых жизненно важных интересов личности от внешних и внутренних угроз;
- формирование потребности соблюдать нормы здорового образа жизни, осознанно выполнять правила безопасности жизнедеятельности;
- воспитание ответственного отношения к сохранению окружающей природной среды, личному здоровью.

Метапредметными результатами изучения данного курса внеурочной деятельности являются:

- овладение умениями формулировать личные понятия о безопасности; анализировать причины возникновения опасных и чрезвычайных ситуаций; обобщать и сравнивать последствия опасных и чрезвычайных ситуаций; выявлять причинно – следственные связи опасных ситуаций и их влияния на безопасность жизнедеятельности человека;
- овладение обучающимися навыками самостоятельно определять цели и задачи по безопасному поведению в повседневной жизни и в различных опасных и чрезвычайных ситуациях, выбирать средства реализации поставленных целей, оценивать результаты своей деятельности в обеспечении личной безопасности;
- формирование умения воспринимать и перерабатывать информацию, генерировать идеи, моделировать индивидуальные подходы к обеспечению личной безопасности в повседневной жизни и в чрезвычайных ситуациях;
- приобретение опыта самостоятельного поиска, анализа и отбора информации в области безопасности жизнедеятельности с использованием различных источников и новых информационных технологий;
- развитие умения выражать свои мысли и способности слушать собеседника, понимать его точку зрения, признавать право другого человека на иное мнение;
- освоение приёмов действий в опасных и чрезвычайных ситуациях природного, техногенного и социального характера;
- формирование умений взаимодействовать с окружающими, выполнять различные социальные роли во время и при ликвидации последствий чрезвычайных ситуаций.

Предметными результатами обучающихся являются их умения:

- оказывать первую медицинскую помощь в различных бытовых и чрезвычайных ситуациях;

- использовать приобретенные знания и умения в практической деятельности и в повседневной жизни.

знания:

- правила применения средств оказания первой помощи;
- принципы оказания первой помощи;
- принципы иммобилизации и транспортировки пострадавших при переломах;
- способы остановки кровотечений (капиллярных, венозных, артериальных);
- правила техники выполнения обработки ран, наложения повязок на раны, наложения кровоостанавливающего жгута;
- способы проникновения токсинов в организм человека, причины и симптоматика отравлений (пищевые, отравления ядовитыми ягодами и грибами, алкоголем, никотином, угарным газом, медикаментами, ртутью);
- болезни, вызванные вредоносными микроорганизмами, источники инфекций, пути передачи, мероприятия по уничтожению вредоносных микроорганизмов, разновидность иммунитета.

навыки:

- при синдроме длительного сдавливания, при переломах, вывихах, ушибах;
- при кровотечениях (капиллярных, венозных, артериальных);
- при обморожениях ожогах (термических, химических, солнечных);
- при поражении электрическим током;
- при внезапном прекращении сердечной деятельности, при остановке дыхания;
- при обморожении;
- при утоплении;
- при отравлениях (пищевые, отравления ядовитыми ягодами и грибами, алкоголем, никотином, угарным газом, медикаментами, ртутью);
- при инфаркте, гипертоническом кризе, инсульте, обмороке, диабетической коме.

Учебно-тематическое планирование

№ раздела	Тема раздела	Количество часов:		
		всего	теория	практика
1	ОБЩИЕ ПРИНЦИПЫ ПЕРВОЙ ПОМОЩИ	1	1	
2	ПЕРВАЯ ПОМОЩЬ ПРИ ТРАВМАТИЧЕСКИХ ПОВРЕЖДЕНИЯХ	11	1	10
3	ПЕРВАЯ ПОМОЩЬ ПРИ ТЕРМИЧЕСКИХ ПОРАЖЕНИЯХ И НЕСЧАСТНЫХ СЛУЧАЯХ	5	2	3
4	ПЕРВАЯ ПОМОЩЬ ПРИ ОТРАВЛЕНИЯХ	5	3	2
5	ПЕРВАЯ ПОМОЩЬ ПРИ ИНФЕКЦИОННЫХ ЗАБОЛЕВАНИЯХ	10	5	5
6	ПЕРВАЯ ПОМОЩЬ ПРИ ВНЕЗАПНЫХ ЗАБОЛЕВАНИЯХ	4	1	3
Всего: 36 часа				

Содержание программы

№ урока	Название занятия, практических работ, экскурсий, проектов (формы организации).	Краткое содержание занятий
Раздел 1. ОБЩИЕ ПРИНЦИПЫ ПЕРВОЙ ПОМОЩИ (1 час).		
1	Общие принципы первой помощи (лекция).	Первая помощь. Принципы оказания первой помощи. Последовательность действий, обращение с пострадавшим. Средства первой помощи.
Раздел 2. ПЕРВАЯ ПОМОЩЬ ПРИ ТРАВМАТИЧЕСКИХ ПОВРЕЖДЕНИЯХ (11 часов).		
2	Травмы (практические занятия).	Травма/повреждение, ушиб, сдавление, вывих, ссадина, рана. Признаки, первая помощь.
3	Первая помощь при ранениях (практические занятия).	Повязка на палец, кисть, локтевой сустав.
4		Повязка на плечевой сустав, грудь.
5		Повязка на голову, глаз, працевидная повязка.
6		Повязка на таз, коленный сустав, голеностоп.
7	Первая помощь при кровотечениях (практические занятия).	Виды кровотечения, их признаки и характеристика. Приёмы остановки кровотечения. Первая помощь при носовом кровотечении.

8	Первая помощь при кровотечениях (практическое занятие).	Примеры остановки кровотечения максимальным фиксированным сгибанием конечности. Точки пальцевого прижатия для остановки артериального кровотечения. Наложение резинового жгута: этапы наложения жгута. Ошибки при наложении жгута.
9	Переломы (практические занятия).	Закрытые и открытые переломы, признаки, первая помощь. Принципы иммобилизации и транспортировки при переломах.
10	Способы иммобилизации и транспортировки при переломах (практическое занятие).	Способы иммобилизации и транспортировки при переломах: использование повязки, шины
11	Травматический шок (лекция).	Травматический шок. Степени шока и их признаки. Оказание первой помощи при шоке. Запрещающие действия в рамках оказания первой помощи при шоковом состоянии.
12	Обобщение раздела	Практическое занятие по 2 разделу
Раздел 3. ПЕРВАЯ ПОМОЩЬ ПРИ ТЕРМИЧЕСКИХ ПОРАЖЕНИЯХ И НЕСЧАСТНЫХ СЛУЧАЯХ (5 часов).		
13	Ожог (практические занятия).	Степени ожогов. Запрещающие действия при оказании помощи пострадавшим. Первая помощь. Химический ожог: кислотами, щелочами, перекисью водорода. Первая помощь. Химические поражения глаз. Солнечный ожог.
14	Электротравма (лекция).	Причины электротравмы. Варианты прохождения электрического тока по телу. Первая помощь при электротравме: предкардиальный удар, непрямой массаж сердца, искусственное дыхание.
15	Отморожение (практические занятия).	Признаки отморожения. Степени отморожения. Порядок оказания первой помощи при отморожениях.
16	Утопление (практические занятия).	Виды утоплений, причины. Первая помощь при утоплении: искусственное дыхание, непрямой массаж сердца.
17	Первая помощь при	Познавательная игра «Первая помощь при

	травматических повреждениях, термических поражениях и несчастных случаях (познавательная игра).	термических поражения и несчастных случаях».
Раздел 4. ПЕРВАЯ ПОМОЩЬ ПРИ ОТРАВЛЕНИЯХ (5 часов).		
18	Отравления. Пищевые отравления (практические занятия).	Виды отравлений. Способы проникновения токсинов в организм человека. Причины пищевых отравлений, симптоматика, первая помощь. Отравления ядовитыми ягодами и грибами, симптоматика, первая помощь.
19	Отравления алкоголем, никотином (семинар).	Признаки и первая помощь при отравлениях алкоголем, никотином.
20	Отравление угарным газом, фосфорорганическими соединениями, уксусной кислотой (семинар).	Признаки и первая помощь при отравлениях угарным газом, фосфорорганическими соединениями, уксусной кислотой.
21	Отравления медицинскими лекарствами, ртутью (семинар).	Признаки и первая помощь при отравлениях медицинскими лекарствами, ртутью.
22	Первая помощь при отравления (проектная деятельность).	Подготовка и защита проектов.
Раздел 5. ПЕРВАЯ ПОМОЩЬ ПРИ ИНФЕКЦИОННЫХ ЗАБОЛЕВАНИЯХ (10 часов).		
23	Инфекционные заболевания (лекция).	Инфекционные болезни – болезни, вызванные вредоносными микроорганизмами. Источники инфекций, классификация, пути передачи. Мероприятия по уничтожению вредоносных микроорганизмов. Иммунитет. Разновидность иммунитета.
24 25 26 27	Кишечные инфекции (семинар).	Дизентерия, сальмонеллез, ботулизм, брюшной тиф, холера, стафилококк, гепатит А, пищевые токсикоинфекции - пути передачи и источники заболевания, симптомы, инкубационный период и продолжительность заболевания, влияние и последствия болезни на организм, необходимые мероприятия в отношении больных.
28 29	Инфекции дыхательных путей (семинар).	Дифтерия, туберкулёз, грипп, ветряная оспа, корь, краснуха - пути передачи и источники

		заболевания, симптомы, инкубационный период и продолжительность заболевания, влияние и последствия болезни на организм, необходимые мероприятия в отношении больных.
30	Кровяные инфекции (семинар).	Клещевой энцефалит, клещевой боррелиоз, малярия, чума, столбняк - пути передачи и источники заболевания, симптомы, инкубационный период и продолжительность заболевания, влияние и последствия болезни на организм, необходимые мероприятия в отношении больных.
31	Контактно-бытовые инфекции (семинар).	ВИЧ-инфекция, гепатит В и С - пути передачи и источники заболевания, симптомы, инкубационный период и продолжительность заболевания, влияние и последствия болезни на организм, необходимые мероприятия в отношении больных.
32	Первая помощь при инфекционных заболеваниях (проектная деятельность).	Подготовка и защита проектов.
Раздел 6. ПЕРВАЯ ПОМОЩЬ ПРИ ВНЕЗАПНЫХ ЗАБОЛЕВАНИЯХ (4 часа).		
33	Гипертонический криз (лекция).	Проявления гипертонического криза, первая помощь.
34 35	Инфаркт. Инсульт. (практическое занятие)	Правила оказания первой помощи при инфаркте. Первые признаки инсульта, первая помощь до приезда «скорой помощи».
36	Итоговое занятие	Игра практикум
Всего: 36 часа		

Методическое обеспечение программы

Формы и методы контроля:

- организация тестирования и контрольных опросов;
- проведение викторин, смотров знаний;
- игр-соревнований;
- анализ результатов деятельности

Оборудование

1. Компьютер с выходом в Интернет.
2. Проектор.
3. Плакаты и презентации по темам «Основы медицинских знаний и правила оказания первой помощи».
4. Аптечка индивидуальная.
5. Индивидуальный перевязочный пакет.
6. Бинт марлевый медицинский нестерильный, размер 7x14.
7. Бинт марлевый медицинский нестерильный, размер 5x10.
8. Вата медицинская компрессная.
9. Косынка медицинская (перевязочная).
10. Булавка безопасная.
11. Шина проволочная (лестничная) для ног.
12. Шина проволочная (лестничная) для рук.
13. Жгут кровоостанавливающий эластичный.
14. Робот-тренажер «Гоша»

Список литературы

Для педагога:

1. Буянов В.М., Нестеренко Ю.А. Первая медицинская помощь: Учебник для учащихся медицинских училищ и колледжей. – М.: Медицина, 2000. – 222 с.
2. Величко В.Н., Цикулин А.Е. Основы доврачебной помощи. - М., 1996.
3. Куколевский Г.М. Здоровье и физическая культура /М.: МЕДИЦИНА, 2000
4. Мачулин Е.Г. Организация оказания медицинской помощи пострадавшим с травмам в чрезвычайной ситуации. – Мн., 2000.
5. Радионова О.М., Башкиров А.А. Первая доврачебная помощь /М.: РУДН, 2004.

Для обучающихся:

1. Соколова Н.П. Справочник медицинской сестры /Ростов - на - Дону: ФЕНИКС, 2001- 576с.
2. Обуховец Т.П., Склярова Т.А. Основы сестринского дела. Ростов н/Д: Феникс, 2004-512с.

Справочная:

1. Алтынов П.И. Краткий справочник школьника /М.: Дрофа, 2004/
2. Величенко В.М., Юмашева Г.С. Первая доврачебная помощь /М.: Медицина, 2006
3. Задворная О.Л., Гурьянова М.Х. Справочник медицинской сестры I-II том /М.: Новая Волна, 2004
4. Садикова Н.Б. Современный справочник медицинской сестры /Мн.: Современный литератор, 2004
5. Склярова Т.А., Дычало И.Н. Младшая медицинская сестра /Ростов - на - Дону: Феникс, 2004

Интернет-ресурсы

1. Медицинский портал. Травматизм, причины травматизма, <http://www.eurolab.ua/encyclopedia/traumatology/48535/>.
2. Сайт «Первая помощь». URL : <http://www.1st-aid.ru>.
3. Справочник по оказанию первой помощи (Школа Первой Помощи. Проект «Пространство безопасности»). URL : http://www.all-safety.ru/first_aid/index.htm.
4. Пособия по оказанию медицинской помощи. URL : <http://ihelpers.narod.ru/>
http://www.kchs.tomsk.gov.ru/med_pom.htm.
5. Научная электронная библиотека elibrary. URL : <http://elibrary.ru>.
6. ЭБС СибЮИ ФСКН России www.sibli.ru.
7. ЭБС znaniy.com.